

Hallo liebe Schlawiner und Rasselbande, liebe Rappel – Zappel und Tabalugas,

Wieder einmal ist es so weit und ihr könnt leider nicht in den Kindergarten :(.

Dafür haben wir uns etwas für euch ausgedacht. Wir beginnen heute mit dem Zahlenland. Damit könnt ihr euch etwas die Zeit vertreiben

Liebe Eltern

das Zahlenland ist selbstverständlich kein MUSS und soll sie nicht unter Druck setzen. Es ist lediglich ein Angebot, welches ein netter Zeitvertreib sein soll. Die Geschichte ist unserem Zahlenland im Kindergarten entnommen, alles andere ist nur in Anlehnung entstanden, da die entsprechenden Holzzahlenhäuser und alle anderen Materialien nicht bei Ihnen vorhanden sind, versuchen wir es so herunterzubrechen, dass das Ziel erreicht wird, die methodische Umsetzung sich von der gewöhnlichen unterscheidet.

Wir bitten Sie um Ihre Unterstützung, ihrem Kind das entsprechende Material auszu-drucken oder ihm hilfreich zur Seite zu stehen.

Falls Sie mit der Zeit den Eindruck bekommen, dass die Sache ziemlich langweilig ist oder sie vermuten, dass uns auch nichts anderes einfällt, so muss ich das verneinen. Dieses Projekt baut auf Wiederholungen auf, damit sich das erworbene Wissen bei Ihrem Kind vertiefen kann und dies ganzheitlich, also mit allen Sinnen erlernt wird.

Durch unterschiedliche Methoden werden ganz „nebenbei“ noch andere Fertigkeiten geschult. Unser Ziel ist es also nicht, die Materialien möglichst perfekt zu gestalten, sondern lassen Sie ihr Kind wirken (ich weiß dass das manchmal ganz schön schwer ist, aber Sie schaffen das). Es soll das Werk Ihres Kindes werden, auf das es stolz ist. Wenn sie wollen können sie sich mit dazusetzen und ihr eigenes Arbeitsblatt bearbeiten.

Gemeinsam macht es mehr Spaß.

Machen Sie sich auf den Weg, die Welt der Zahlen zu erkunden. Unser Zahlenprojekt wird selbstverständlich nach der Öffnung der Kindergärten in der Einrichtung weitergeführt.

Unsere Großen können gerne nochmals am Zahlenland teilnehmen, damit sich ihr Wissen vertieft und sie so gut gestärkt im September die Schule besuchen können. Gerne können Sie uns Ergebnisse per E-mail zukommen lassen, welche wir auf unserer Homepage – mit ihrem Einverständnis – veröffentlichen werden.

Viel Spaß damit

wünschen euch

Julia und Carolin

Dienstag:

Heute lesen wir euch eine Geschichte vor. Dazu könnt ihr euch anschauen, wie unser Zahlenhaus im Zahlenland aussieht. Ihr dürft euch morgen auch eines bauen. Doch jetzt viel Spaß beim Zuhören.

Mittwoch:

Heute dürft ihr euch aus Duplo oder Legos, aus Schuhkartons oder Holzbausteinen ein Haus bauen.

Ihr könnt dieses auf eine freie Fensterbank oder eine freie Ecke in eurem Zimmer stellen.

In dieses Haus zieht heute die erste Zahl ein.

Und das ist? Richtig die „1“.

Hierzu soll dir bitte deine Mama oder Papa die Zahl 1 ausdrucken (**siehe Vordruck**). Und du darfst diese – ohne abzusetzen mit verschiedenen bunten Stiften nachspuren.

Hast du das gemacht, schneidest du die Zahl aus und sie darf nun in ihr Haus einziehen. Gerne kannst du das Haus noch etwas verschönern. Kannst du dir vorstellen wieviele Blumen in ihrem Garten wachsen oder wieviele Stühle, Bücher, Steine, es in ihrem Haus gibt? Richtig, alles ist nur 1x vorhanden.

Gerne darfst du uns Fotos von deinem Haus und deiner Zahl schicken, und wenn du willst, veröffentlichen wir dieses Foto auf unserer Kindergarten – Homepage.

Donnerstag:

Bitte verändern Sie heute drei Dinge im Haus der 1 bevor ihr Kind dazu kommt. Das kann sein, dass es 2 Blumen gibt, eine andere Zahl im Haus der eins ist etc.

Heute geht es an`s Höhlen bauen. Wenn du noch einen alten Karton hast kannst du von Mama eine „Türe“ einschneiden lassen, du kannst aber auch über einen Hocker ein Tuch oder eine Decke legen, unter der du in`s Zahlenland krabbeln kannst. Doch zuvor musst du am Torwächter (Mama, Papa,.....) vorbei. Er prüft genau, weshalb du in`s Einerland willst. Er fragt dich z.B. Was hast du nur 1x im Gesicht? Weißt du eine Antwort so darfst du eintreten.

Aber, oh weh, der Fehlerteufel ist auch mit durch geschlüpft und du hast jetzt die Arbeit. Überprüfe genau, welcher Fehler sich in deinem er – Haus eingeschlichen hat und bringe wieder alles in Ordnung.

Dann darfst du das Zahlenland wieder verlassen. Als kleines Dankeschön, dass du dem Torwächter geholfen hast, hat er noch ein Blatt für dich. (**siehe Vordruck**)

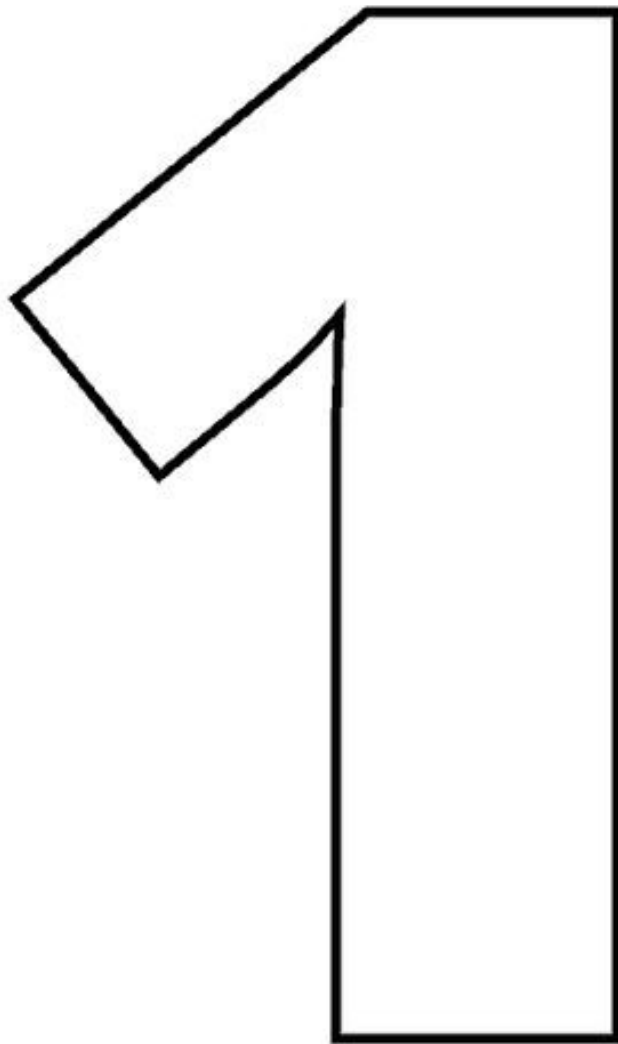
Freitag:

Heute wollen wir Zahlenfliesen erstellen. Dazu schneidest du bitte das Viereck um die Zahlen von 1 -5 (**siehe Vordruck**) aus. Diese kannst du nun auf einen Karton kleben und auf dem Boden mit Tesa oder Malerkrepp festkleben (damit du nicht darauf ausrutschst.)

Nun darfst du von 1-5 und von 5-1 zählend ins Land der Zahlen auf Zehenspitzen gehen, Hüpfen ... Deine Mama kann auch (ohne dass du schaut) Zahlenfliesen vertauschen und du musst dann nicht eine nach der anderen Fliese anspringen, sondern vielleicht auch eine auslassen.



Mittwoch:



Donnerstag:

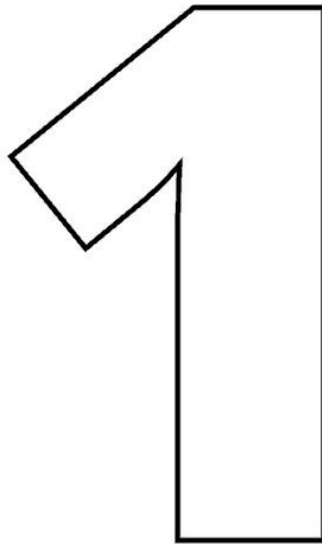
Male die 1 aus und umkreise die kleinen Einser wenn du welche findest

1

4

7

3



5

7

1

8

2

1

1

9


6

2

1



Malen nach Zahlen



Freitag:









